
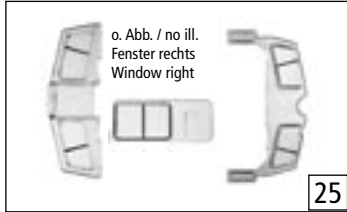
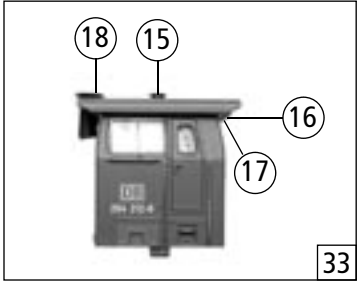



Pos.Nr. Pos.no. Position	Beschreibung Description Désignation	Preisgruppe Price bracket Catégorie de prix	
		Art.-Nr. Art.no. Réf.	
1	Motor	85009	55
2	Haftringsatz DC	85622	19
3	Schraube M 2X6	85672	2
4	Schraube 2.2X9.5	85808	2
5	Zahnrad Z=21	86414	2
6	Schnecken Zahnrad	86490	4
7	Zahnrad	86493	2
8	Kardanschale 8,0 MM	87152	2
9	Kardanwelle	87214	4
10	Lager für Schneckenachse	89749	6
11	Radkontakt	89804	2
12	Linse	93994	2
13	Funkkasten	107607	3
14	Antenne	107608	2
15	Dachlüfter	107609	2
16	Sirene 1	107610	2
17	Sirene 2	107611	2
18	Rauchfang	107613	3
19	Drahtlampe T3/4 16V 30mA	108616	10
20	Getriebekasten	111113	68
21	Getriebedeckel	111114	68
22	Radsatz ohne Einstich	111124	18
23	Radsatz mit 2 Haftringen	111125	20
24	Schneckensatz	111307	24
25	Fenstersatz	114494	16
26	Anlaufscheibe 4x2.1x0.01	114622	2
27	Zinkaltröger	114654	38
28	Platine kpl.	114655	35
29	Bühne kpl.	114656	25
30	Blende ohne leiter	114657	10
31	Teilesatz	114658	6
32	Gehäuse ohne Kabine Betr.Nr. 290 367-2	114659	32
33	Kabine kpl.	114660	41
34	Puffer	114661	2
35	Reflektor m. Griff	114662	2
Wechselstrom AC~			
36	AC-Flüsterschleifer kurz	40064	---
37	Haftringsatz (*AC*)	85623	16
38	Schraube M 1,6X5	85702	2
39	Radsatz o. Zahnrad	110520	16
40	Radsatz mit 2 Haftringen	111109	20
41	Radsatz o. Haftring	111110	18
42	Zahnrad Z=14	111115	2
43	Anschlussnippel	111116	3
44	Teilesatz	112827	12
45	Kupplungsstellfeder	114872	2



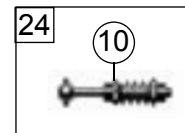


43 o. Abb. / no ill.
Anschlussnippel
Connector



Pos.Nr. Pos.no. Position	Beschreibung Description Désignation	Preisgruppe Price bracket Catégorie de prix	Art.-Nr. Art.no. Réf.
1	Motor	85009	55
2	Set with traction tires DC	85622	19
3	Screw 2x6	85672	2
4	Screw 2.2x9.5	85808	2
5	Gear z=21	86414	2
6	Worm gear	86490	4
7	Gear	86493	2
8	Cardan formen mat	87152	2
9	Cardan Shaft	87214	4
10	Bearing for Worm axle	89749	6
11	Wheel contact	89804	2
12	Refractor	93994	2
13	Radio box	107607	3
14	Antenna	107608	2
15	Roof lifter	107609	2
16	Airhorn 1	107610	2
17	Airhorn 2	107611	2
18	Chimney	107613	3
19	Bulb T3/4 16V 30mA	108616	10
20	Gear case	111113	68
21	Gear cover	111114	68
22	Wheelset without cut-in	111124	18
23	Wheelset with 2 traction tires	111125	20
24	Worm set	111307	24
25	Window set	114494	16
26	Washer disc	114622	2
27	Main frame	114654	38
28	Printed circuit assembly	114655	35
29	Plattform assembly	114656	25
30	Bogie without ladder	114657	10
31	Parts set	114658	6
32	Body without Cab Betr.Nr. 290 367-2	114659	32
33	Cab assembly	114660	41
34	Buffer	114661	2
35	Reflector	114662	2
Wechselstrom AC~			
36	Wisper wiper short	40064	---
37	Set with traction tires	85623	16
38	Screw M 1,6x5	85702	2
39	Wheelset without Gear	110520	16
40	Wheelset with 2 traction tires	111109	20
41	Wheelset without traction tyre	111110	18
42	Gear z=14	111115	2
43	Connector	111116	3
44	Parts set	112827	12
45	Coupling spring to set	114872	2

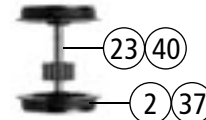
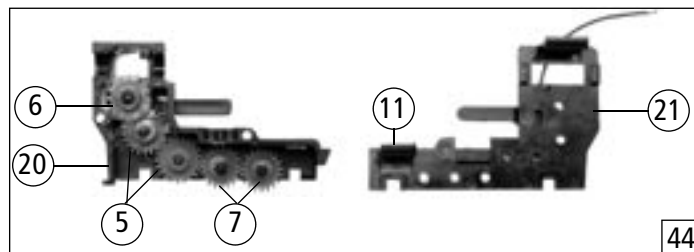
35 o. Abb. / no ill.
Reflektor mit Griff
Reflector

29 o. Abb. / no ill.
Bühne kpl.
Plattform assembly

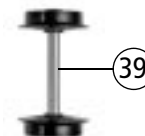


26 o. Abb. / no ill.
Anlaufscheibe
Washer disk

42 o. Abb. / no ill.
Zahnrad
Gear



45 o. Abb. / no ill.
Kupplungsstellfeder
Coupling spring to set



Symbolische Darstellung
Symbolic Illustration
Illustration figurative

"Bei Störungen der Kupplungen oder des Decoders senden sie bitte ihre Lokomotive an den Werkskundendienst"

Ersatzteile erhalten Sie bei Ihrem Fachhändler, Ihrer Landesvertretung, oder bei:
You can order your Replacement Parts at your local dealer, your country representative, or:
Passez commande des pièces détachées chez votre détaillant, chez le S.A.V. de votre importateur national ou en direct au S.A.V. ROCO:

ROCO Modellsenspielwaren VertriebsgmbH & Co. Handels KG
— Service —
Georg-Wrede-Straße 49, D-83395 Freilassing
☎ +49 / (0)86 54 / 47 63 0
Fax: +49 / (0)86 54 / 47 63 50
E-Mail: service@roco-online.de